



Fabrication de cuillères musicales

Tout le monde peut jouer de la cuillère autour d'un feu de camp! Suis les instructions suivantes pour faire danser tes amis et ta famille.

Ce dont tu auras besoin : 2 cuillères métalliques, 2 bandes élastiques, 1 gomme à effacer

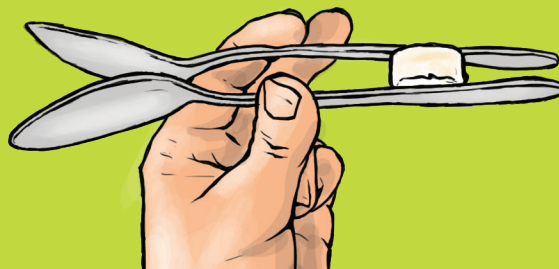


Instructions

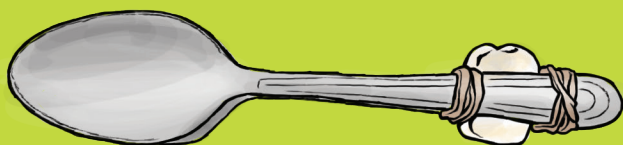
1. Prends tes deux cuillères et tiens-les ensemble, dos à dos.



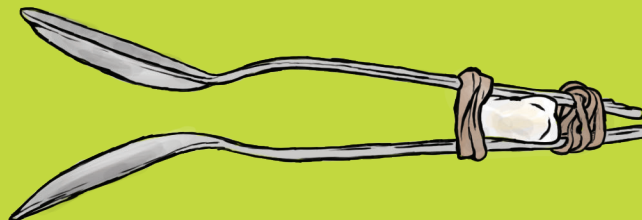
2. Place la gomme à effacer entre les deux cuillères.



3. Enroulez les élastiques de chaque côté de la gomme à effacer



4. Enfin, assure-toi que la gomme à effacer crée un petit espace entre les dos des cuillères.



Maintenant que tes cuillères sont prêtes, regarde la vidéo suivante pour apprendre à en jouer: <https://youtu.be/5v1VjLJ0EDc>